



educaline

Transformando la **educación digital**
en América Latina

**El maestro como
protagonista del cambio**

Miguel Ángel Temprano
CEO de Educaline





educaline

Análisis / Reflexión y comparativa



Trinidad y Tobago

Índice de generación de
riqueza per cápita




Singapur

	1965	
	1.0	0.5
		Puesto 43 internacional
	1985	
	1.0	1.5
		Crecimiento de 318%
	2014	
	1.0	2.5
		Puesto 12 internacional



educaline

Análisis / Datos relacionados con PISA



Singapur

PISA


	2009	2012	2015
Matemáticas	2°	2°	



educaline

Análisis / reflexión (+\$ + Profesores = ?)

pero, ¿se mejora?





El maestro como pilar de la enseñanza

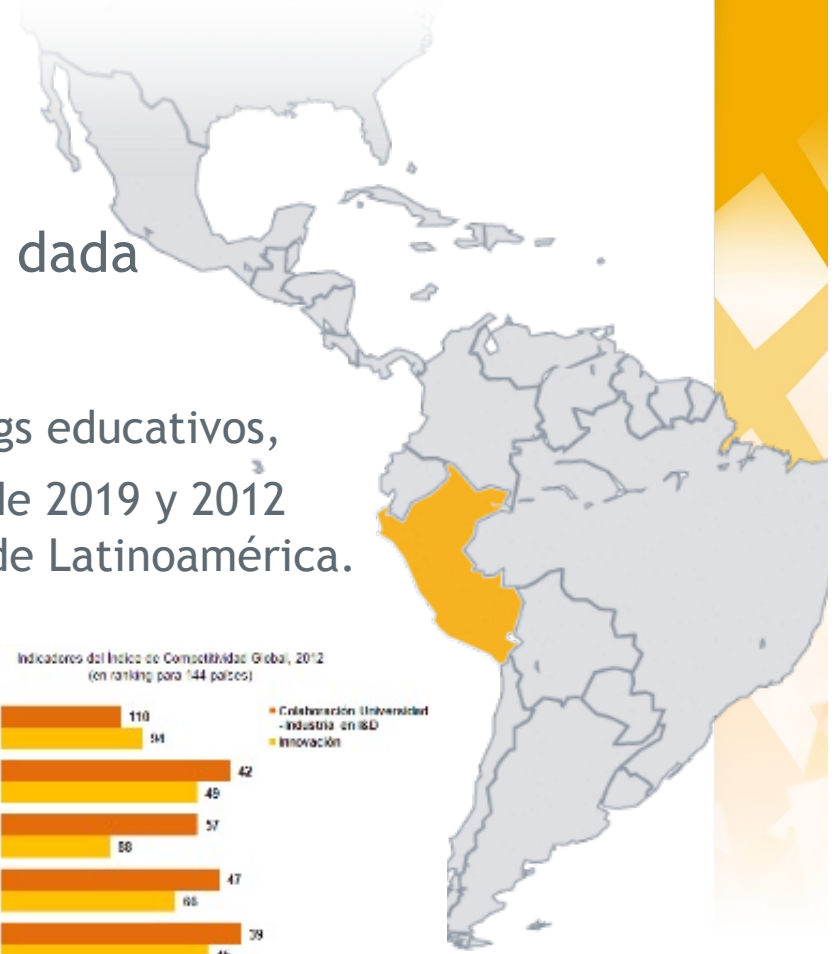




educaline

Perú / Objetivo estratégico

1. Por su situación geográfica
2. Por su demografía y cultura
3. Por los retos que ofrece a educaline, dada su situación educativa:
 - Resultados poco favorables en varios rankings educativos,
 - Resultados PISA en Ciencias y Matemáticas de 2019 y 2012 situando a Perú por debajo de otros países de Latinoamérica.



RESULTADOS PISA 2012

En matemática

Países	Puntaje promedio estimado	Puesto
Shanghai-China	613	1
Singapur	573	2
Hong Kong	551	3
Taipei	550	4
Corea	554	5
Canadá	518	13
Nueva Zelandia	500	23
Promedio OCDE	494	
Letonia	491	28
Noruega	489	30
Cipre	440	45
México	413	53
Uruguay	409	55
Argentina	388	59
Jordania	386	61
Perú	368	65

En ciencias

Países	Puntaje promedio estimado	Puesto
Shanghai-China	580	1
Hong Kong	555	2
Singapur	551	3
Japón	547	4
Finlandia	545	5
Estonia	541	6
Reino Unido	514	21
Promedio OCDE	501	
España	496	29
Grecia	457	42
Chile	445	46
Moldavia	420	53
Montenegro	410	56
Suecia	405	59
Túnez	396	61
Perú	373	65

En comprensión lectora

Países	Puntaje promedio estimado	Puesto
Shanghai-China	570	1
Hong Kong	545	2
Singapur	542	3
Japón	538	4
Corea	536	5
Irlanda	523	7
Taipei	523	8
Estonia	516	11
Alemania	508	20
EEUU	498	24
Promedio OCDE	496	
Chile	441	47
Argentina	396	61
Kazajistán	393	63
Qatar	388	64
Perú	384	65

RESULTADOS PISA 2009

En matemática

País	Prom.	Puesto
Perú	365	63

En ciencias

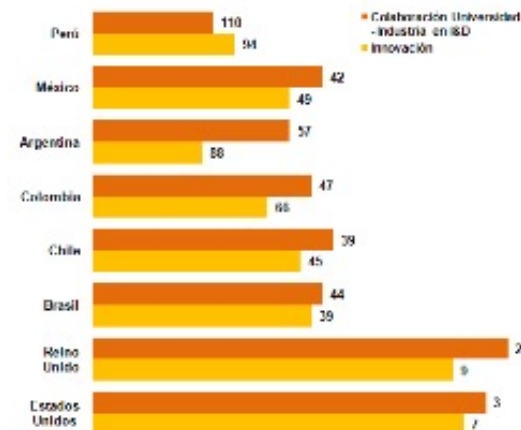
País	Prom.	Puesto
Perú	368	64

En comprensión lectora

País	Prom.	Puesto
Perú	370	63

FUENTE: MINISTERIO DE EDUCACIÓN

Indicadores del Índice de Competitividad Global, 2012 (en ranking para 144 países)



Fuente: WFP, elaboración: PwC



educaline

Perú / Firma de acuerdos

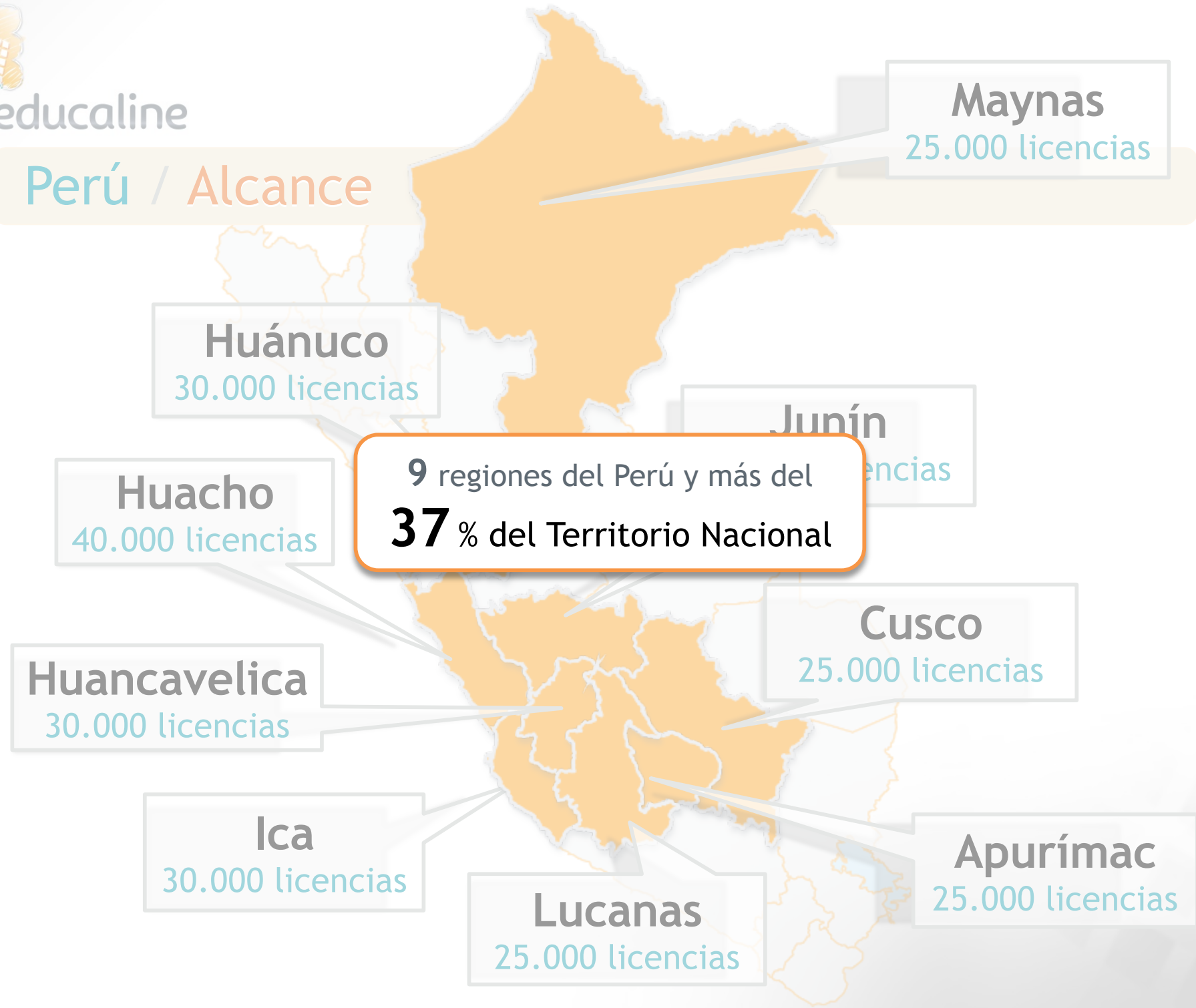
Educaline firma los acuerdos entre Abril y Mayo de 2014, formalizando la relación entre los gobiernos regionales y la multinacional.





educaline

Perú / Alcance



educaline

Perú - Despliegue territorial

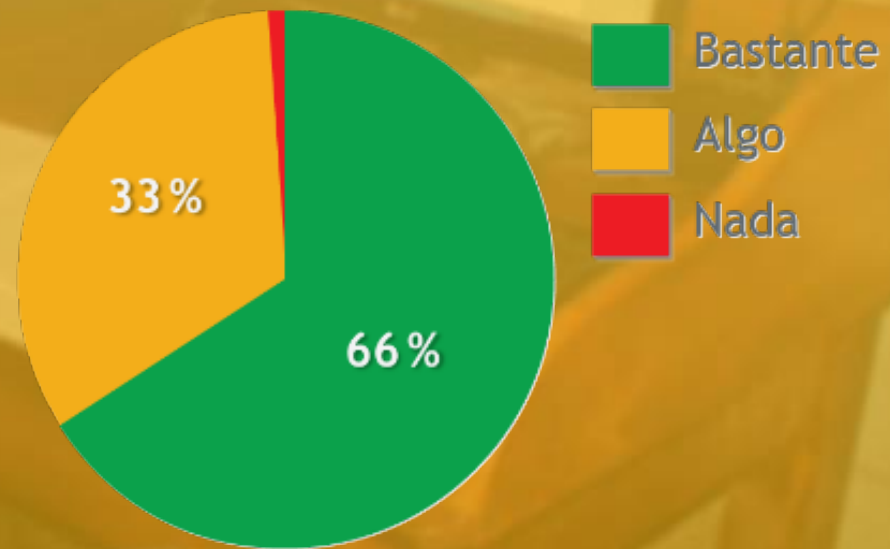
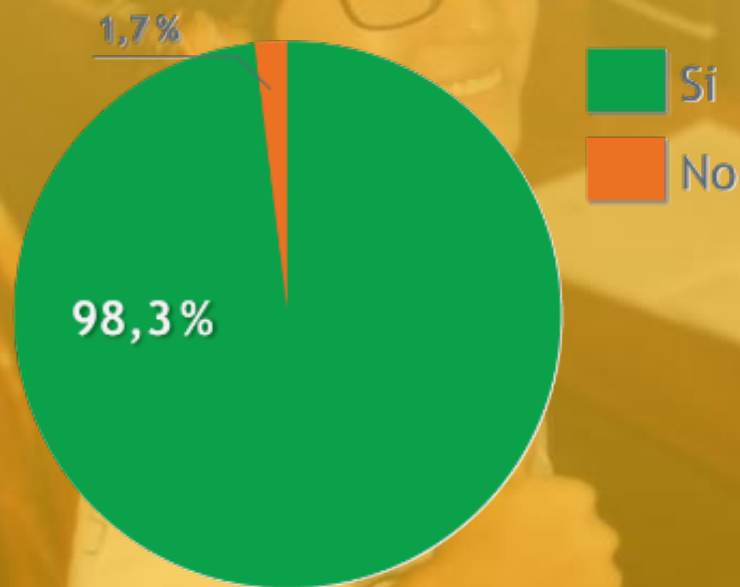






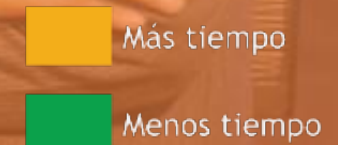
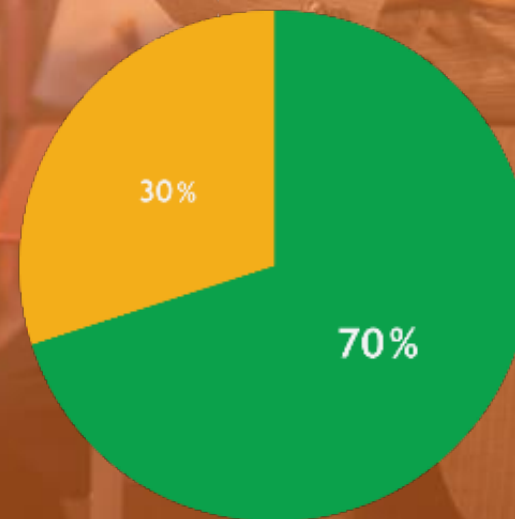
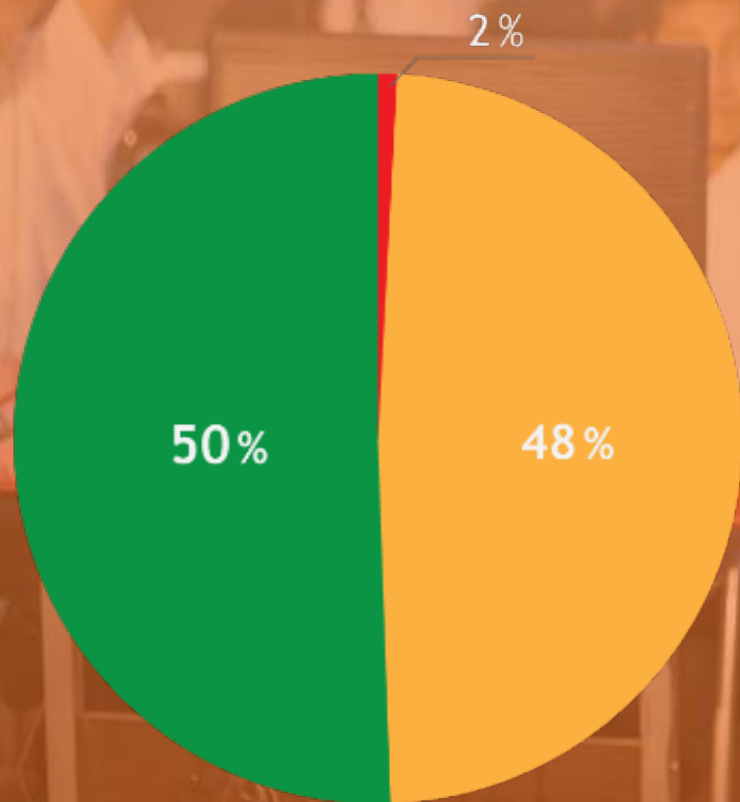


Respecto a los alumnos, un 98% de los maestros declara que las calificaciones de sus alumnos mejoran.



El 67% de los maestros ven una clara mejoría en los alumnos que estaban desmotivados y que no trabajaban.

El 96% de los maestros valora la utilidad del programa de capacitación y acompañamiento y hasta el 70% declara que emplea menos tiempo en preparar la clase que antes.



¡Es muy bueno! Ya no hacemos las tareas en el cuaderno. ¡Saqué mejores notas!

Es divertido y me distrae, ¡ya no es aburrida la clase!



educaline

Me parece una manera entretenida de disfrutar de mis clases: ¡sí, se aprende!

Puedo intentar e intentar muchas veces la tarea para comprender las clases.



educaline

Transformando la educación digital en América Latina

**El maestro como
protagonista del cambio**

Muchas gracias por su atención